

Druckdaten - Leitfaden


Paneeldruck für
Frame System

Beispiel / Paneel: 1250 x 1000 mm

**Anzulegendes
Druckdatenformat:** 1250 x 1000 mm

Tatsächliche
Plattengröße: 1244 x 994 mm

Bitte legen Sie Ihre
Druckdatei in diesem
Format an!




**Beispiel /
Thekenpaneele:** 1000 x 1000 mm
1000 x 500 mm

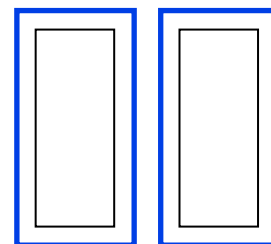
**Anzulegendes
Druckdatenformat:** 1000 x 1000 mm
1000 x 500 mm

Tatsächliche
Plattengrößen: 994 x 994 mm
994 x 494 mm

(Front)



(2x Seiten)



Formatvorgaben

**Bitte für jedes Paneel Einzelseiten anlegen im
Format der Rahmen!**

- PDF-Datei
- Bilder min. 150 dpi im Endformat
- Logos und Strichzeichnungen 300 dpi
- CMYK-Farbmodus (auch Schriften und Logos)
- Schwarze Texte nur in CMYK 0/0/0/100 (kein RGB)
- Schriften einbinden bzw. einbetten
- keine Umlaute, ß oder Sonderzeichen im Dateinamen verwenden
- **Bitte Übersichtsdatei mitsenden!**

Bitte jedes Paneel als
Einzel - PDF, mit
korrekter Benennung.
Beispiel:
Türpaneel_1250x1000.pdf

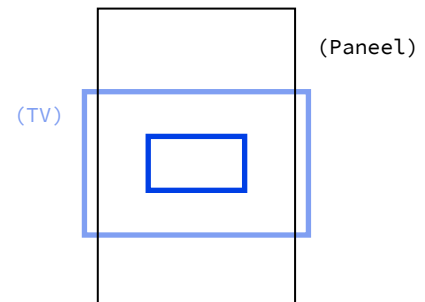
Paneel - Ausschnitte

Bitte keine relevanten
Informationen oder
Grafikelemente auf den,
vom TV - Bildschirm
verdeckten Bereich!

TV - Ausschnitt

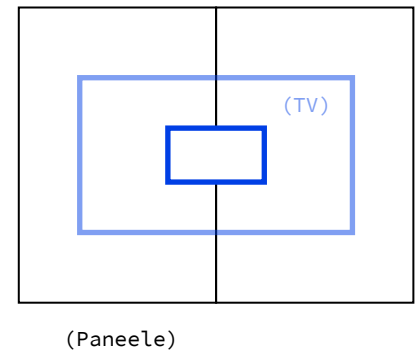
285 x 470 mm, mittig im Paneel.

In der Größe Ihres Monitors bitte keine
relevante Grafik anlegen.



TV - Ausschnitt (über zwei Paneele)

285 x 470 mm, am Rand der Paneele.

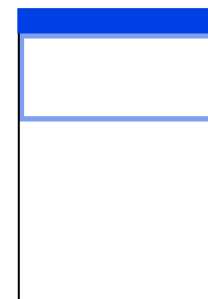


Prospekthalter:

**Der Prospekthalter verdeckt
das Paneel mit einer Höhe
von ca. 400 mm.**

(Technisches
Profil)
(Prospekthalter)

(Paneel)



Bitte keine relevanten
Informationen oder
Grafikelemente auf den,
vom Prospekthalter
verdeckten Bereich!

Rundrahmen

Das Paneel eines Rundrahmens hat durch seine Form eine spezielle Breite.

Paneel Innen

**Anzulegendes
Druckdatenformat: 1250 x 788 mm**

Paneel Außen

**Anzulegendes
Druckdatenformat: 1250 x 859 mm**

Nur die Höhe variiert,
je nach Rahmengröße.

